

# Regulamin otwierania i prowadzenia rachunków lokat terminowych eMax lokata w ramach bankowości detalicznej mBanku S.A.

Obowiązuje od 31.05.2022 r.



[mBank.pl](https://mBank.pl)

## Spis treści:

1.	Co znajdziesz w regulaminie? .....	3
2.	Co oznaczają definicje zwrotów, których często używamy w regulaminie?.....	3
3.	Jakie lokaty prowadzimy? .....	3
4.	Kto jest posiadaczem lokaty i kto może nią dysponować?.....	3
5.	Jak otwieramy lokatę? .....	4
6.	Jak możesz zmienić ustawienie, które dotyczy odnawialności lokaty? .....	4
7.	Jak możesz wypłacić pieniądze z lokaty i kiedy będzie to oznaczać zerwanie lokaty? .....	4
8.	Jak naliczamy odsetki od lokaty? .....	4
9.	Kiedy możemy zmienić oprocentowanie lokaty i tabelę? .....	4
10.	Kiedy możemy zmienić opłaty i prowizje dla lokaty oraz taryfę? .....	4
11.	Kiedy zmienia się regulamin? .....	5
12.	Kiedy i jak prześlemy informację o zmianie regulaminu, taryfy i tabeli?.....	5
13.	Postanowienia końcowe .....	5


## 1. Co znajdziesz w regulaminie?

- 1) W regulaminie określamy zasady, na jakich otwieramy i obsługujemy rachunki lokat terminowych eMax lokata. Szczegółowy wykaz zagadnień, które opisujemy znajdziesz w spisie treści.
- 2) Zachęcamy, abyś zapoznał się z innymi dokumentami. Znajdziesz w nich informacje, które uzupełniają ten regulamin. Informacje o tym:
  - a) jak obsługujemy klientów, czyli m.in.:
    - sposobach dostępu do produktów i usług, które oferujemy,
    - zasadach modernizacji, konserwacji i aktualizacji naszego systemu bankowego,
    - obowiązkach klientów dotyczących aktualizacji danych,
    - jak bezpiecznie korzystać ze sposobów dostępu i jak składać oświadczenia, w tym dyspozycje,
    - czego potrzebujesz, by otrzymywać od nas informacje
  - znajdziesz w regulaminie obsługi klientów.
  - b) jakie są warunki otwarcia rachunku, kto i jak może nim dysponować oraz jak zabezpieczyć do niego dostęp – znajdziesz w regulaminie rachunków,
  - c) jak rozpatrujemy reklamacje – znajdziesz w regulaminie przyjmowania i rozpatrywania reklamacji,
  - d) ile wynosi oprocentowanie – znajdziesz w tabeli,
  - e) ile wynoszą opłaty i prowizje – znajdziesz w taryfie,Aktualne regulaminy i taryfę znajdziesz na naszej stronie internetowej. Udostępniamy je również w placówkach.

## 2. Co oznaczają definicje zwrotów, których często używamy w regulaminie?

- 1) To jest spis określeń, które mają szczególne znaczenie w regulaminie. Zapoznaj się z nimi, ponieważ często ich używamy.

<b>lokata</b>	rachunek terminowej lokaty eMax lokata.
<b>okres obrachunkowy</b>	okres, po upływie którego naliczane są odsetki od przechowywanych na rachunku lokaty pieniędzy.
<b>okres umowny</b>	Okres, na jaki otwarta jest lokata
<b>pełnomocnik</b>	pełnomocnik, który na zasadach określonych w regulaminie rachunków może dysponować rachunkiem powiązany z lokatą.
<b>posiadacz rachunku</b>	osoba fizyczna dla której prowadzimy rachunek na zasadach opisanych w regulaminie rachunków.
<b>rachunek</b>	rachunek powiązany z lokatą. Jest to rachunek, z którego przekazujesz pieniądze na lokatę.
<b>regulamin</b>	ten regulamin.
<b>regulamin rachunków</b>	to regulamin rachunków dla osób fizycznych i klientów Private Banking
<b>WIBOR</b>	wskaźnik referencyjny WIBOR (administrowany przez GPW Benchmark S.A. lub inny podmiot, który go w tej roli zastąpi).
<b>tabela</b>	tabela oprocentowania, dokument, w którym znajdziesz informacje o obowiązujących u nas stopach procentowych.
<b>taryfa</b>	taryfa prowizji i opłat, dokument, w którym znajdziesz informacje o wszystkich pobieranych przez nas opłatach i prowizjach związanych z obsługą lokat. Możemy nazywać go także cennikiem.
<b>wniosek</b>	wniosek o otwarcie lokaty.

- 2) Wyjaśnienia pozostałych zwrotów, których często używamy w tym dokumencie znajdziesz w regulaminie rachunków.
- 3) Zwróć uwagę na to, że w regulaminie używamy zwrotów typu „Ty” oraz „my”:
  - a) jeśli piszemy w formie „Ty” (Ciebie, Ci, Twój, itp. oraz w zdaniach, gdy używamy słów takich jak np. „możesz”, „decydujesz”, „wskazujesz”), mamy na myśli posiadacza rachunku.
  - b) jeśli piszemy w formie „my” (oraz w zdaniach, gdy używamy słów takich jak np. „prowadzimy”, „naliczamy”, „przekazujemy”, „zmieniamy”), mamy na myśli mBank S.A.;
- 4) W sekcjach oznaczonych symbolem informacji  wskazaliśmy dodatkowe objaśnienia zapisów regulaminu.

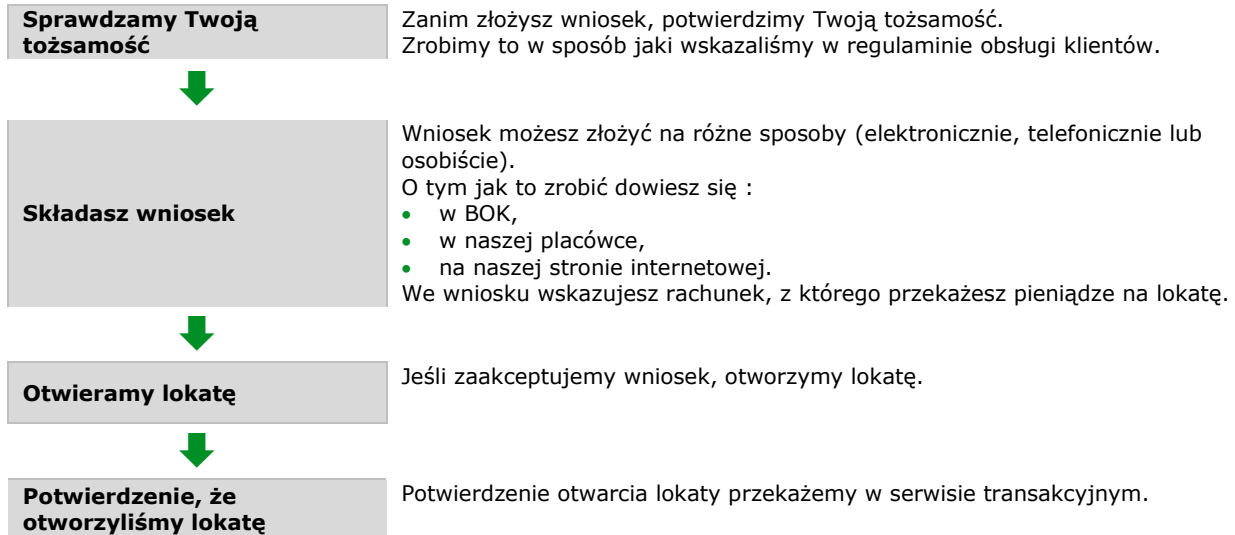
## 3. Jakie lokaty prowadzimy?

- 1) Prowadzimy lokaty, od których odsetki naliczamy w okresach trzymiesięcznych, a następnie przekazujemy je na rachunek.
- 2) Prowadzimy tylko takie lokaty na które nie możesz wykonywać wpłat uzupełniających.
- 3) Ofertę lokat znajdziesz na naszej stronie internetowej, w naszych placówkach oraz w BOK. Wskazujemy w niej:
  - a) rachunek, z którego możesz przekazać pieniądze na lokatę,
  - b) sposoby dostępu za pośrednictwem których możesz otworzyć lokatę (np. w serwisie transakcyjnym czy w naszej placówce),
  - c) jak długo trwa lokata i czy możesz ją odnowić,
  - d) minimalną kwotę i oprocentowanie lokaty,
  - e) jak wypłacamy odsetki z lokaty.

## 4. Kto jest posiadaczem lokaty i kto może nią dysponować?

- 4) Posiadaczem lokaty jest posiadacz rachunku z nią powiązanego.
- 5) Jeśli pieniądze na lokatę pochodzą z rachunku wspólnego – lokatą może dysponować także drugi współposiadacz tego rachunku.
- 6) Osoba, która dysponuje lokatą może:
  - a) wypłacić część pieniędzy lub zerwać lokatę,
  - b) zmienić jej ustawienia.

## 5. Jak otwieramy lokatę?



## 6. Jak możesz zmienić ustawienie, które dotyczy odnawialności lokaty?

- 1) Gdy lokata trwa możesz najpóźniej w jej ostatnim dniu zmienić ustawienia dotyczące odnawialności lokaty. O tym jak to zrobić dowiesz się np. w BOK lub w placówce.

## 7. Jak możesz wypłacić pieniądze z lokaty i kiedy będzie to oznaczać zerwanie lokaty?

- 1) W każdej chwili możesz wypłacić pieniądze z lokaty.
  - a) Możesz to zrobić np. w serwisie transakcyjnym lub w BOK.
  - b) W takiej sytuacji pieniądze, które chcesz wypłacić przekażemy na rachunek powiązany z lokatą.
- 2) Jeśli wypłacisz pieniądze:
  - a) w wysokości, która sprawi, że na lokacie będzie mniej pieniędzy niż wynosi jej minimalna kwota,
  - b) w ciągu trzech miesięcy od dnia jej otwarcia- będzie to oznaczać zerwanie lokaty.
- 3) Jeśli zerwiesz lokatę całą jej kwotę przekażemy na rachunek z nią powiązany.
- 4) Jeśli lokata zostanie zerwana ponieważ wypłaciłeś pieniądze w wysokości, która sprawi że na lokacie będzie mniej pieniędzy niż wynosi jej minimalna kwota to naliczymy odsetki na lokacie za okres przechowywania pieniędzy według obniżonej stopy procentowej dla danego okresu umownego w czasie trwania lokaty, określonej w tabeli.
- 5) Jeśli lokata zostanie zerwana w ciągu trzech miesięcy od dnia jej otwarcia naliczymy odsetki według obniżonej o połowę najniższej stopy procentowej dla lokat określonej w tabeli, która obowiązuje w dniu jej zerwania.
- 6) Jeśli lokata zostanie zerwana po upływie trzech miesięcy od dnia jej otwarcia odsetki za ostatni okres obrachunkowy od pieniędzy które się na niej znajdują naliczymy według obniżonej o połowę najniższej stopy procentowej dla lokat, określonej w tabeli, która obowiązuje w dniu jej zerwania.
- 7) Jeśli od zerwanej lokaty przysługują odsetki - przekażemy je na rachunek.

## 8. Jak naliczamy odsetki od lokaty?

- 1) Pieniądze na lokacie oprocentowane są według zmiennej stopy procentowej. Oprocentowanie aktualne, w dniu w którym otwierasz lub w którym odnawiamy lokatę, znajdziesz w tabeli.
- 2) Oprocentowanie lokaty jest nie mniejsze niż stopa procentowa rachunku oszczędnościowego z kartą debetową.
- 3) Odsetki naliczamy od kwoty zgromadzonej na lokacie na koniec każdego trzymiesięcznego okresu obrachunkowego. Za podstawę przyjmujemy kwotę pieniędzy znajdującą się w tym dniu na lokacie. Odsetki od pieniędzy na lokacie liczymy na podstawie rzeczywistej liczby dni, przez które pieniądze pozostają na lokacie.



Odsetki od pieniędzy na lokatach, które zostały zerwane naliczamy w inny sposób. Piszemy o tym w Rozdziale 7.

## 9. Kiedy możemy zmienić oprocentowanie lokaty i tabelę?

- 1) Zmiana oprocentowania lokaty uzależniona jest od:
  - a) zmiany stawki WIBOR,
  - b) zmiany ilości pieniędzy przechowywanych na lokacie.
- 2) Zastrzegamy sobie prawo do zmiany wysokości oprocentowania lokaty, w przypadku zmiany o co najmniej 0,01 p.p. wysokości stawki WIBOR 1M.
- 3) W regulaminie rachunków wyjaśniamy dlaczego możemy zmienić tabelę (zasady te są takie same dla rachunków i lokat).
- 4) O zmianie tabeli oprocentowania informujemy w sposób, jaki wskazaliśmy w Rozdziale 12.

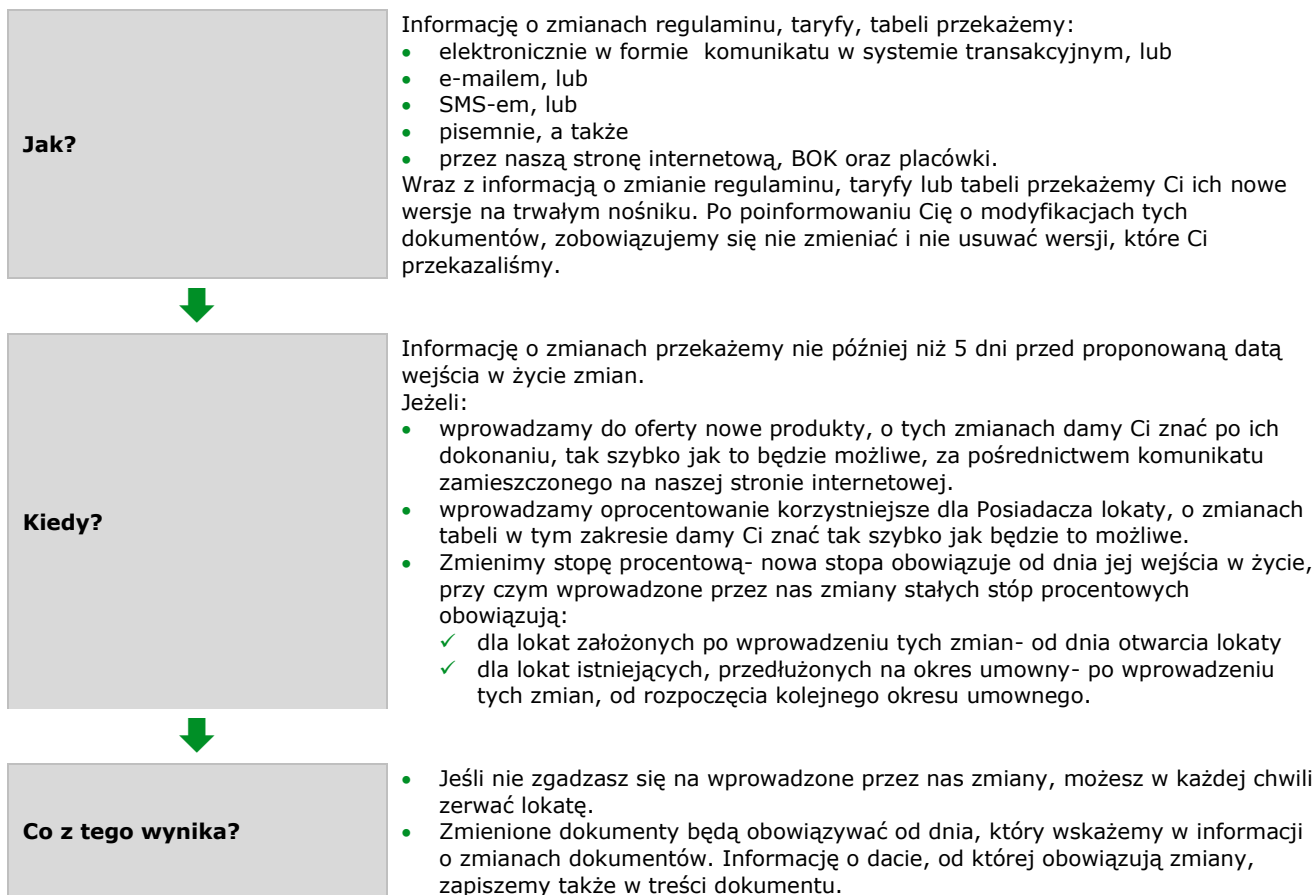
## 10. Kiedy możemy zmienić opłaty i prowizje dla lokaty oraz taryfę?

- 1) W regulaminie rachunków wyjaśniamy dlaczego oraz jak możemy zmienić opłaty i prowizje dla lokaty oraz taryfę (zasady te są takie same dla rachunków i lokat).

## 11. Kiedy zmienia się regulamin?

- 1) Gdy trwa lokata, możemy z ważnych przyczyn zmieniać regulamin. Przyczyny te wskazujemy w regulaminie obsługi klientów.

## 12. Kiedy i jak prześlemy informację o zmianie regulaminu, taryfy i tabeli?



## 13. Postanowienia końcowe

- 1) Możemy:
  - a) obciążyć lokatę kosztami opłat i prowizji za czynności związane z obsługą lokaty zgodnie z taryfą pod warunkiem, że wysokość pieniędzy pozostałych na lokacie po obciążeniu, nie będzie niższa niż minimalna kwota wymagana do jej prowadzenia,
  - b) obciążyć lokatę, prowadzą w powiązaniu z rachunkiem z tytułu spłaty salda debetowego, kredytu udzielonego posiadaczowi lokaty wraz z należnymi odsetkami. Gdy wysokość pieniędzy pozostałych na lokacie po obciążeniu, będzie niższa niż minimalna kwota wymagana do jej prowadzenia, wówczas pieniądze prześlemy na rachunek.
  - c) wypłacić należne kwoty z tytułu kosztów pogrzebu posiadacza lokaty, dyspozycji posiadacza rachunku na wypadek śmierci, spadku lub zapisu testamentowego, pod warunkiem, że wysokość pieniędzy pozostałych na lokacie po wypłacie, nie będzie niższa niż minimalna kwota wymagana do jej prowadzenia.